

Chiffres clés 2021




Nombre de jeunes accompagnés [1 contact au cours de la période]	831	Nombre d'entrées en situation emploi	489
Nombre de lers accueils	336	Dont nombre de CDI	65
Nombre de Jeunes en demande d'insertion [1 entretien au cours des 5 derniers mois]	566	Nombre d'entrées en situation alternance	55
Nombre de contacts (entretiens, ateliers, tél., courriers, SMS, ...)	15 710	Nombre d'entrées en situation formation	126
Dont nombre d'entretiens individuels réalisés par le conseiller référent	3 518	Nombre d'immersions en entreprise	387
Nombre d'entrées en dispositif national (PACEA, PPAAE, Garantie J)	582	Nombre d'accompagnements CLEFS 71	136

EMPLOI FORMATION ORIENTATION VIE QUOTIDIENNE

Chiffres clés 2021

Focus
par territoire



Infos	Total	BLI	BNI	BR71	TdB
Nombre de jeunes accompagnés [1 contact au cours de la période]	831	450	55	103	162
Nombre de lers accueils	336	167	22	46	78
Nombre de Jeunes en demande d'insertion [1 entretien au cours des 5 derniers mois]	566	301	46	77	116
Nombre de contacts (entretiens, ateliers, tél, courriers, SMS, ...)	15 710	7 866	1875	1927	3171
Dont nombre d'entretiens individuels réalisés par le conseiller référent	3 518	1 968	228	412	678
Nombre d'entrées en dispositif national (PACEA, PPAE, Garantie J)	582	291	50	81	126





MLOBL Richard VALENTE

EMPLOI FORMATION ORIENTATION VIE QUOTIDIENNE

Chiffres clés 2021

Focus
par territoire



Infos	Total	BLI 	BNI 	BR71 	TdB 
Nombre d'entrées en situation emploi	489	279	31	61	94
Dont nombre de CDI	65	39	5	8	10
Nombre d'entrées en situation alternance	55	34	0	9	7
Nombre d'entrées en situation formation	126	82	5	15	16
Nombre d'immersions en entreprise	387	209	41	55	75
Nombre d'accompagnements CLEFS 71	136	91	12	9	19

MILobl - Richard VALENTE

EMPLOI FORMATION ORIENTATION VIE QUOTIDIENNE